

Instrukcja użytkownika www.etykiety.jantar.pl

Spis treści

Rejestracja/tworzenie konta	2
Logowanie	2
Odzyskiwanie hasła	3
Zamówienia/lista zamówień	3
Dodawanie szablonu etykiet	5
Zarządzanie zamówieniami i szablonami zamówień.....	7
Etapy składania zamówienia	7
Edycja profilu	8
Wylogowywanie	9
Dostęp do dokumentów.....	9
Kontakt w sprawach administracyjnych.....	10
Ochrona danych osobowych	10

Instrukcja użytkownika : www.etykiety.jantar.pl

Rejestracja/tworzenie konta

Wejdź na stronę www.etykiety.jantar.pl

Wprowadź wymagane dane, a następnie kliknij **Zarejestruj**



The screenshot shows the registration page of the JANTAR website. At the top center is the JANTAR logo. Below it is a white registration form titled "Rejestracja". The form contains the following fields: "Nazwa klienta" (with a person icon), "Login" (with a person icon), "E-mail" (with an envelope icon), "Telefon" (with a telephone icon), "Hasło" (with a lock icon), and "Powtórz hasło" (with a lock icon). A blue "Zarejestruj" button is located at the bottom right of the form. Below the button are two links: "Zapomniane hasło?" and "Zaloguj".


Logowanie

Wejdź na stronę www.etykiety.jantar.pl

Wprowadź dane użyte przy rejestracji

Nazwa użytkownika

Hasło



The screenshot shows the login page of the JANTAR website. At the top center is the JANTAR logo. Below it is a white login form titled "Logowanie". The form contains two fields: "Nazwa użytkownika" (with a person icon) and "Hasło" (with a lock icon). A blue "Zaloguj" button is located to the right of the password field. Below the button is a checkbox labeled "Nie wylogowuj mnie" and a list of links: "Zapomniane hasło?", "Zarejestruj się", and "Dokumenty". Below the form, the company information is displayed: "Jantar Sp. z o.o. - Centrala", "jantar@jantar.pl", "ul. Piekarska 199", "43-300 Bielsko-Biała", "tel: +48 33 82 85 700", "tel: +48 33 82 85 701", "fax: +48 33 82 85 700". At the bottom, the customer service office information is provided: "BIURO OBSŁUGI KLIENTA:", "tel: +48 33 82 85 757", "zamowienia@jantar.pl".

Instrukcja użytkownika : www.etykiety.jantar.pl


Odzyskiwanie hasła

Wejdź na stronę www.etykiety.jantar.pl

W celu odzyskania hasła kliknij **Zapomniane hasło?**

Wprowadź nasze użytkownika lub e-mail

Kliknij **Resetuj hasło**



Na podany przy rejestracji adres e-mail zostanie wysłana instrukcja odzyskiwania hasła.

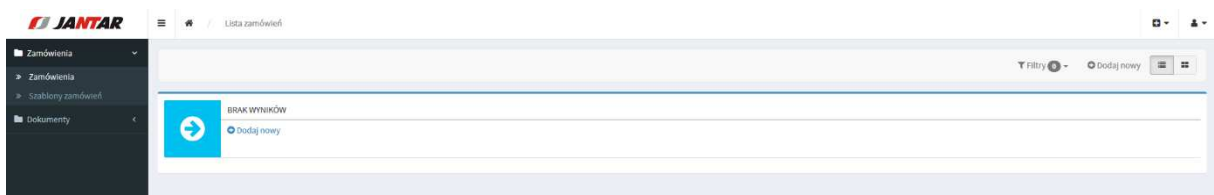
Zawiera on link do formularza zmiany hasła.

Uwaga: Możesz zresetować hasło tylko jeden raz w ciągu 2 godzin.

Sprawdź swoją skrzynkę pocztową, jeśli jednak nie widzisz wiadomości od nas, sprawdź folder spam lub spróbuj ponownie później

Zamówienia/lista zamówień

Dodaj nowy



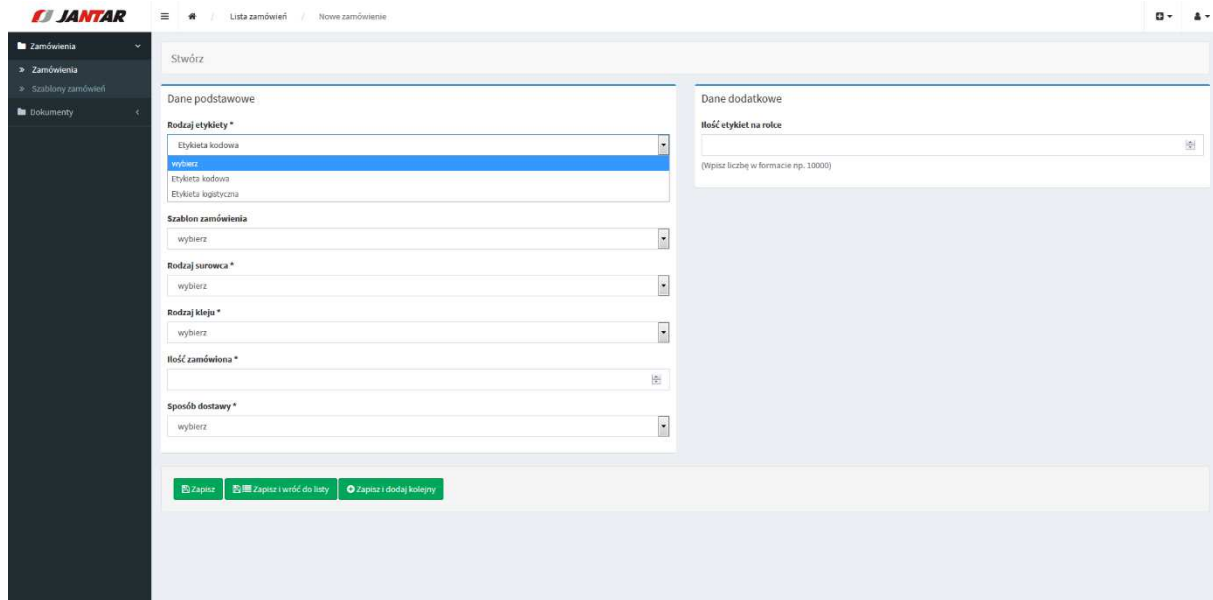
Instrukcja użytkownika : www.etykiety.jantar.pl

Dane podstawowe wybierz rodzaju etykiety:

Etykieta logistyczna

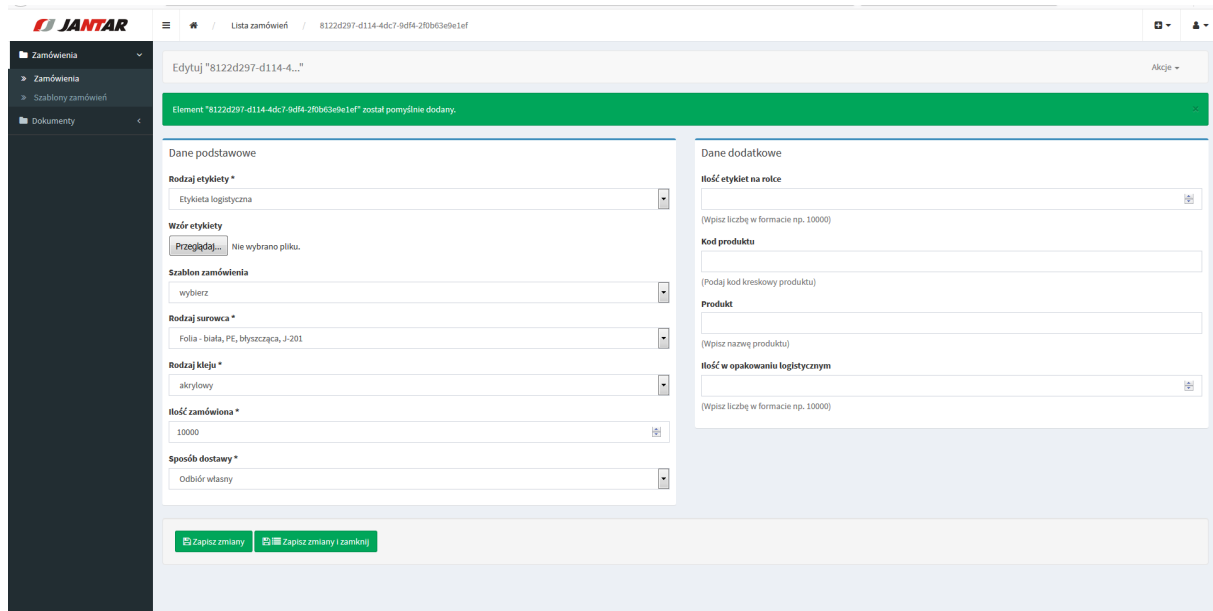
Etykieta kodowa

W zależności od wyboru rozwiną się odpowiednie pola do uzupełnienia

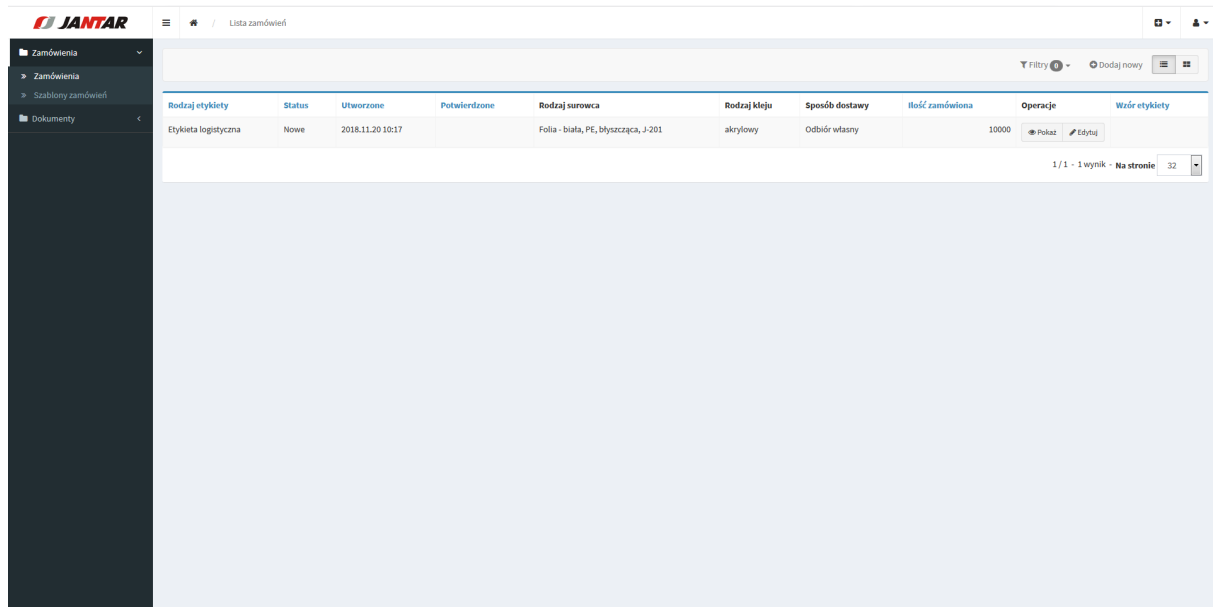


Uzupełnij pola m.in. rodzaj surowca, klej, ilość (Wpisz liczbę w formacie np. 10000)

Jeśli wszystkie dane są uzupełnione możesz zapisać zamówienie, kliknij **Zapisz**



Zdefiniowane zamówienie pojawi się na liście **Zamówienia** dostępnej w menu po lewej stronie



The screenshot shows the 'Lista zamówień' (Orders List) page in the JANTAR system. The left sidebar contains a menu with 'Zamówienia' (Orders) selected, and sub-items 'Zamówienia' and 'Szablony zamówień' (Order templates). The main content area displays a table with the following data:

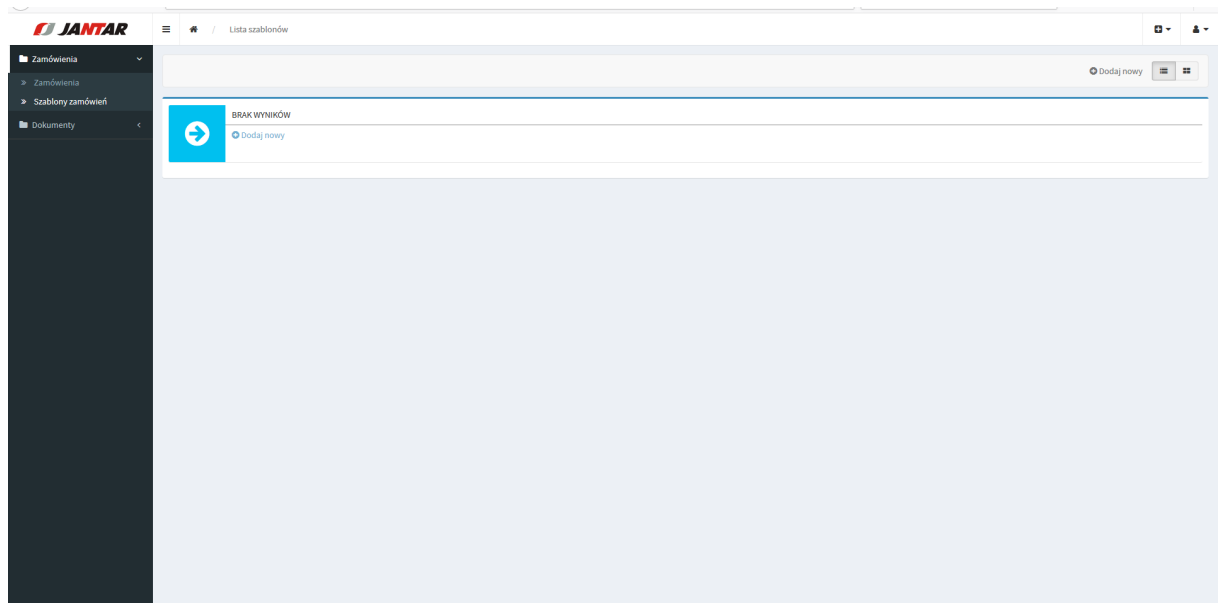
Rodzaj etykiety	Status	Utworzone	Potwierdzone	Rodzaj surowca	Rodzaj kleju	Sposób dostawy	Ilość zamówiona	Operacje	Wzór etykiety
Etykieta logistyczna	Nowe	2018.11.20 10:17		Folia - biała, PE, błyszcząca, J-201	akrylowy	Odbiór własny	10000	Pokaż Edytuj	

At the bottom right of the table, it indicates '1 / 1 - 1 wynik - Na stronie 32'.

Dodawanie szablonu etykiet

W menu z lewej strony wybieramy Zamówienia, a następnie szablony zamówień

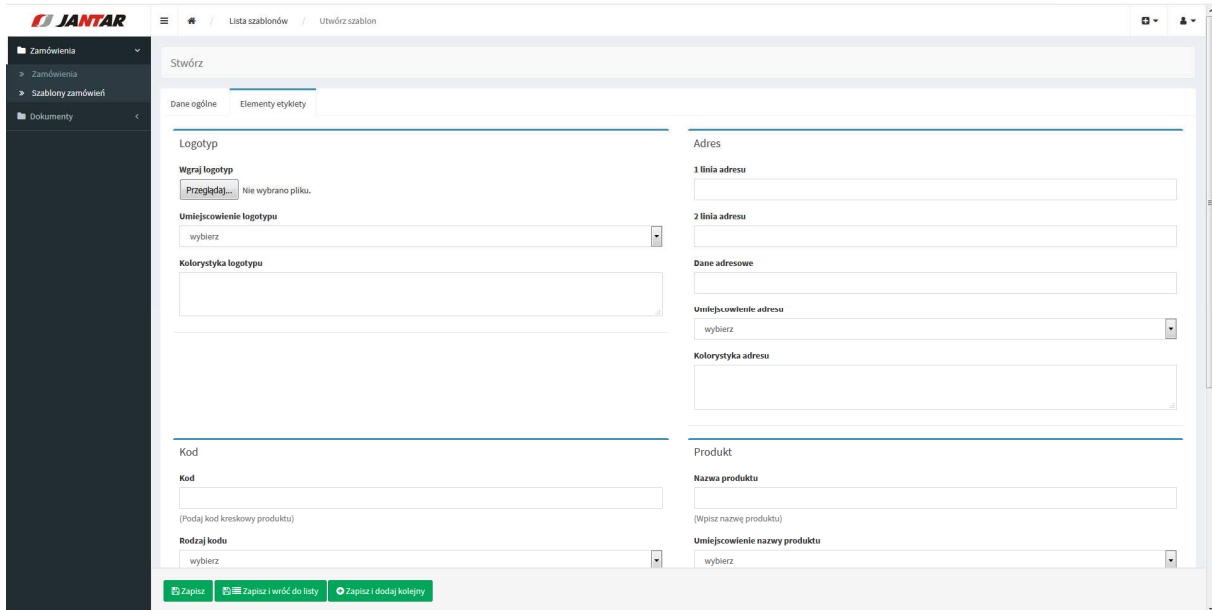
Dodaj nowy



Instrukcja użytkownika : www.etykiety.jantar.pl

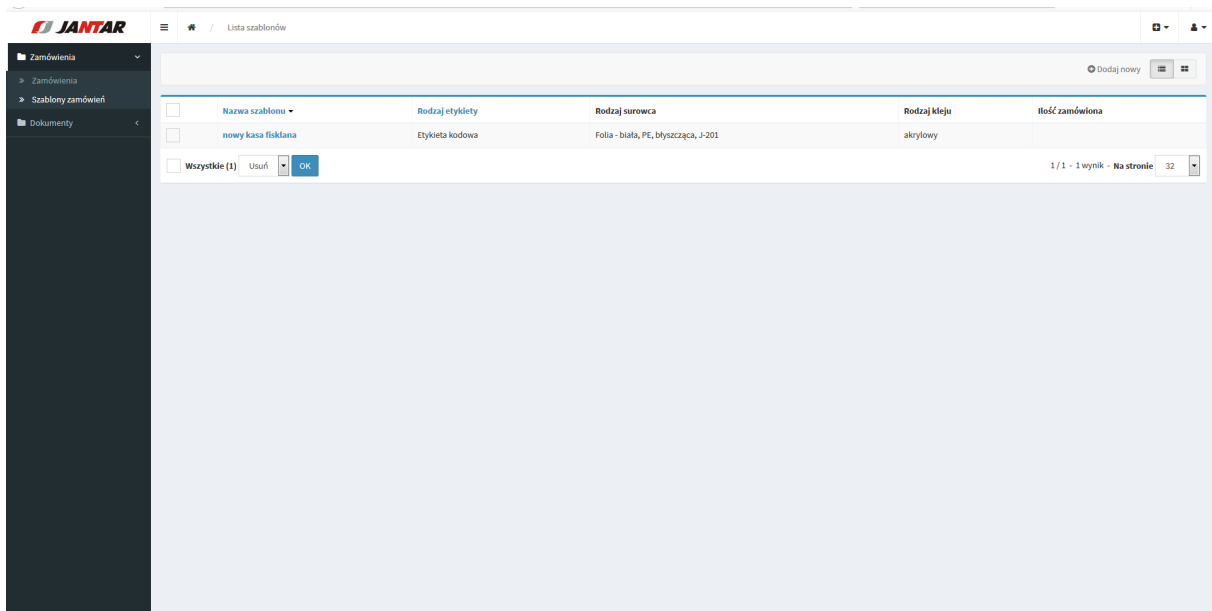
Zdefiniuj dane ogólne w zakładce Dane ogólne

Zdefiniuj elementy etykiety w zakładce Elementy etykiety



Zapisz szablon

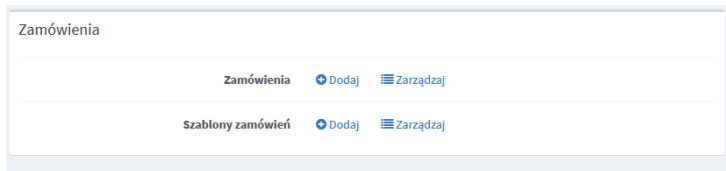
Po zapisaniu może on być używany przy składaniu zamówień i będzie widoczny w liście szablonów.



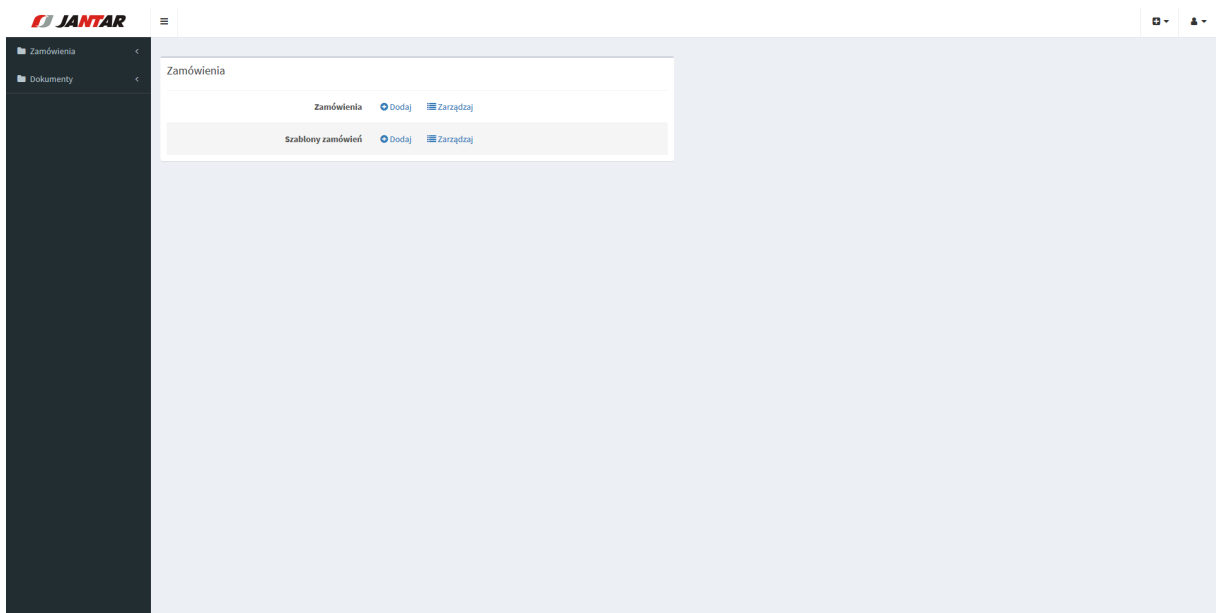
Nazwa szablonu	Rodzaj etykiety	Rodzaj surowca	Rodzaj kleju	Ilość zamówiona
nowy kasa fiskalna	Etykieta kodowa	Folia - biała, PE, błyszcząca, J-201	akrylowy	1

Zarządzanie zamówieniami i szablonami zamówień

Strona główna po zalogowaniu umożliwia bezpośrednie przejście do listy bądź dodania zamówienia/szablону



Zarządzanie zamówieniami/szablonami z poziomu strony głównej



Etapy składania zamówienia

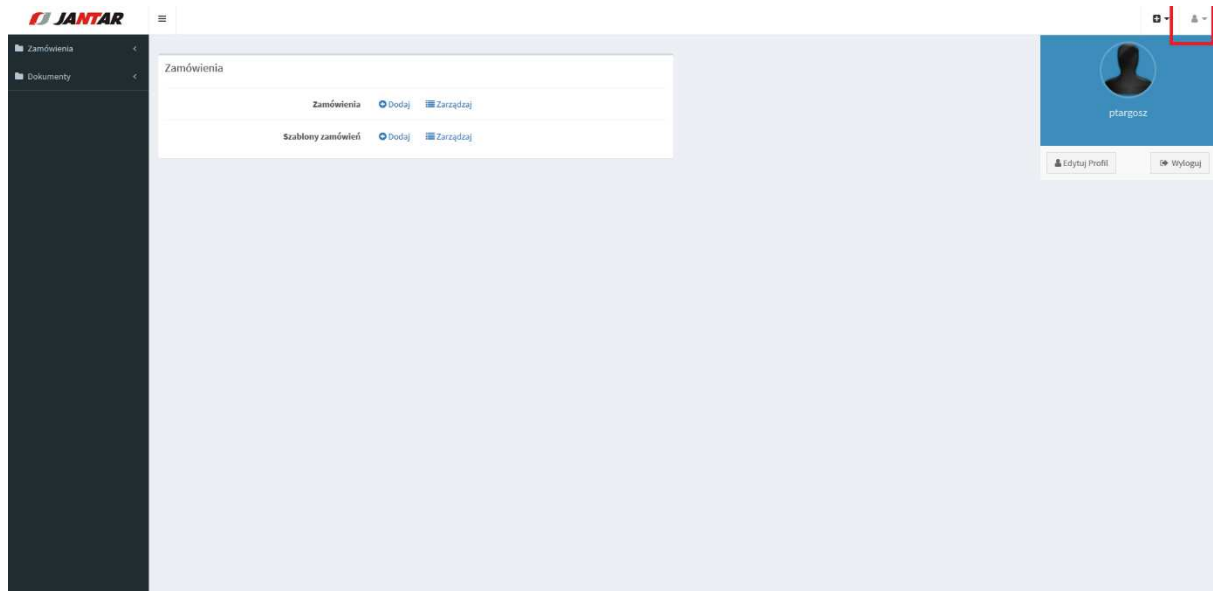
1. Klient definiuje w systemie www.etykiety.jantar.pl dane do zamówienia
2. Zapisuje zamówienie, które ma status **NOWE**
3. Pracownik Jantar potwierdza wstępne zlecenie – zmiana statusu na **POTWIERDZONE**
Otrzymasz automatyczne powiadomienie zamówienia na wskazany wcześniej adres mailowy.
4. Pracownik Jantar kontaktuje się z klientem i ustala/potwierdza zamówienie, cenę i czas wykonania zlecenia. Kontakt następuje w ciągu 2 dni roboczych od pn do pt. w godz. 8-16.
5. Zlecenie jest wykonywane i dostarczane do klienta - zmiana statusu na **ZREALIZOWANE**

Instrukcja użytkownika : www.etykiety.jantar.pl

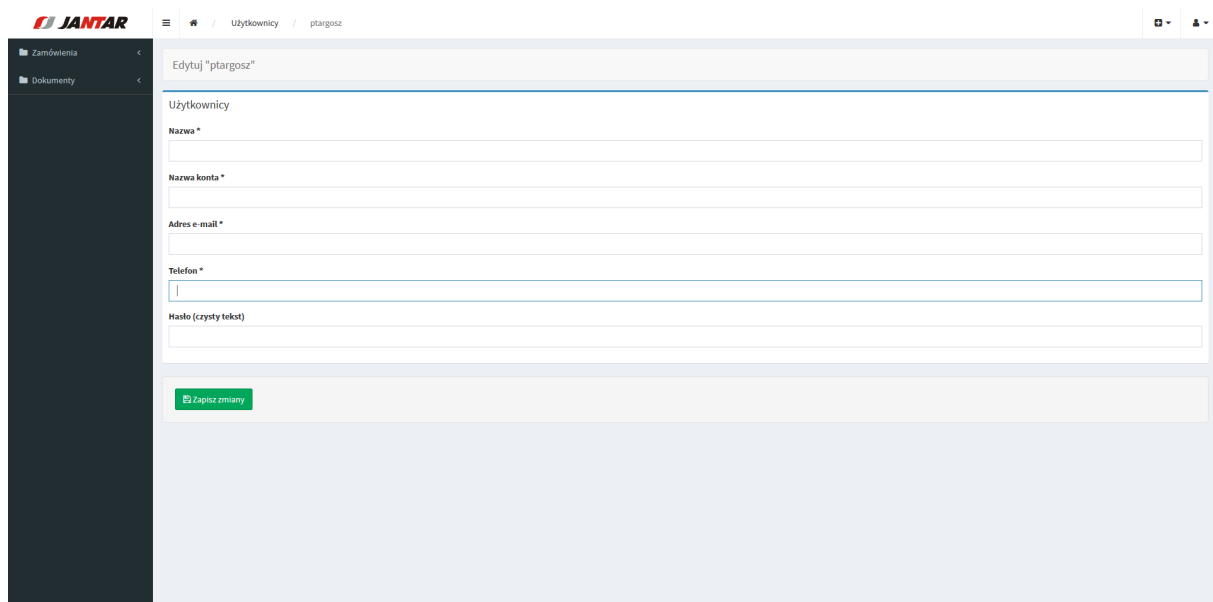
Edycja profilu

Użytkownik może edytować swój profil.

W celu edycji klikamy w ikonkę w prawym górnym rogu.



Następnie klikamy **Edytuj profil**

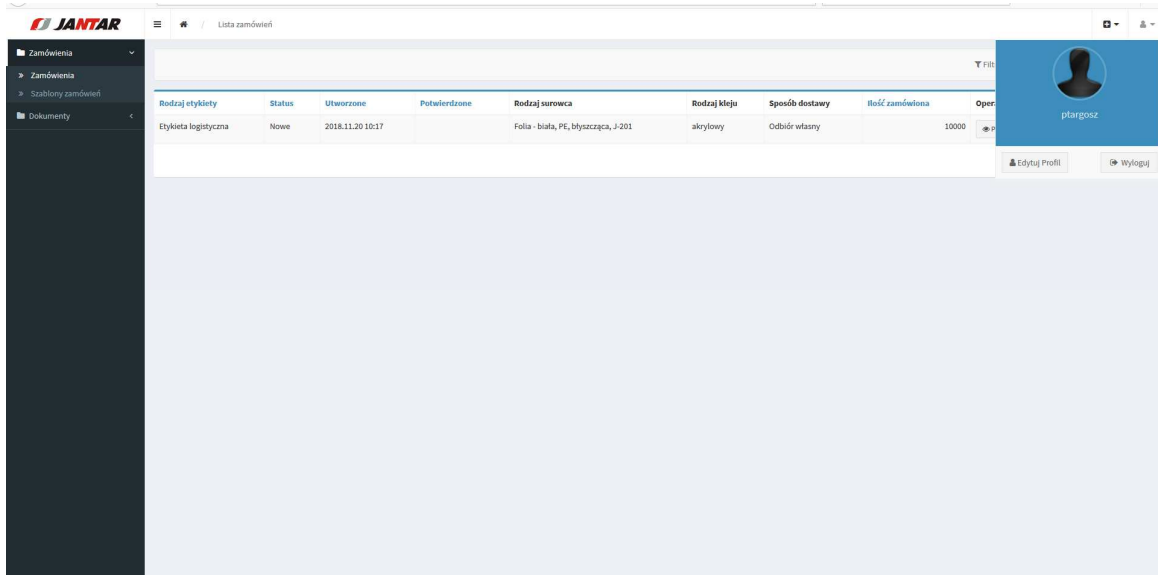


Instrukcja użytkownika : www.etykiety.jantar.pl

Wylogowywanie

W celu edycji klikamy w ikonkę w prawym górnym rogu.

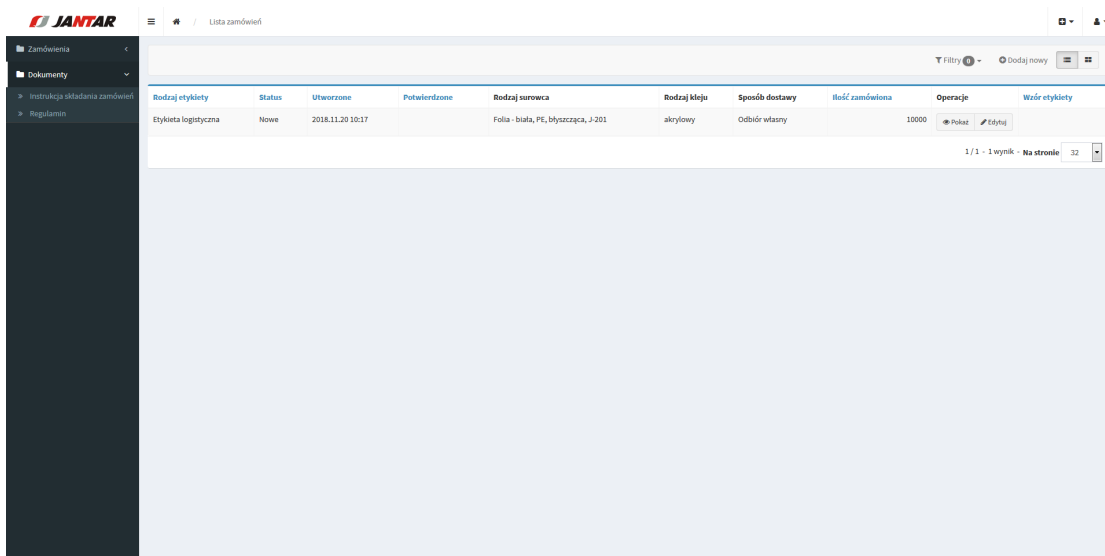
Następnie klikamy **Wyloguj się**



Dostęp do dokumentów

W menu z lewej strony dostępne są dokumenty m.in. instrukcja korzystania z portalu czy regulamin.

Najedź na menu z lewej strony. Klikamy Dokumenty. Rozwija się lista dostępnych dokumentów



Instrukcja użytkownika : www.etykiety.jantar.pl

Kontakt w sprawach administracyjnych

jantar@jantar.pl

tel. 33 82 85 700

Przy kontakcie prosimy o podanie loginu używanego przy logowaniu na www.etykiety.jantar.pl

Ochrona danych osobowych

Informacja o danych osobowych dla Klientów Jantar sp. z o.o.

<http://jantar.pl/daneosobowe/>